NUMBER C-176297

三角法(3rd ANGLE PROJECTION)

METRIC

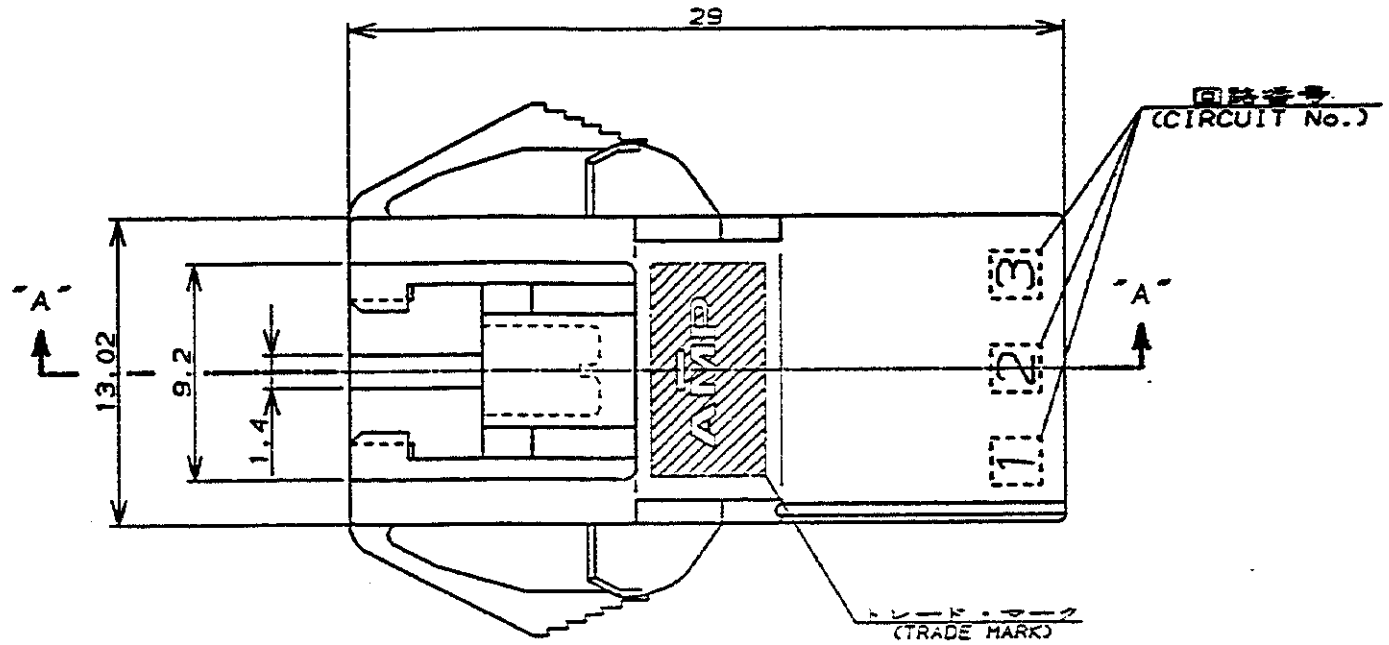

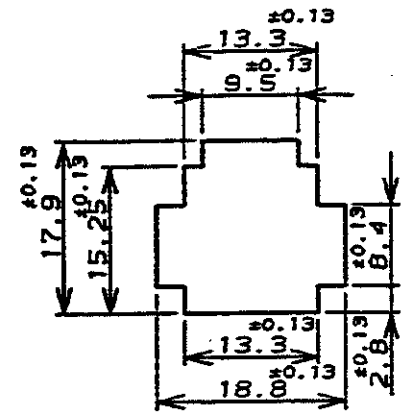

パネル取付穴寸法 FIG 1
(RECOMMENDED PANEL OPENING DIMENSION)

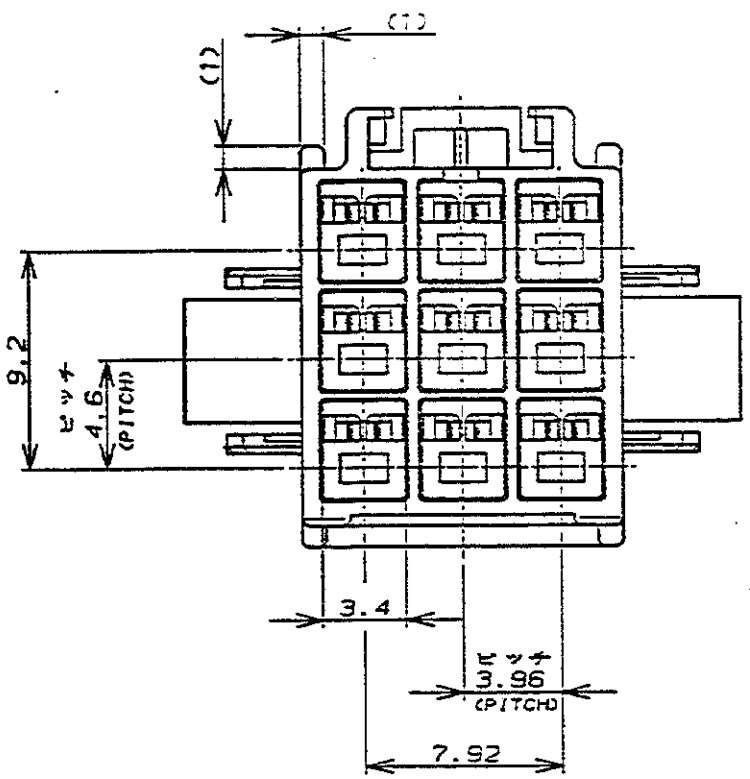

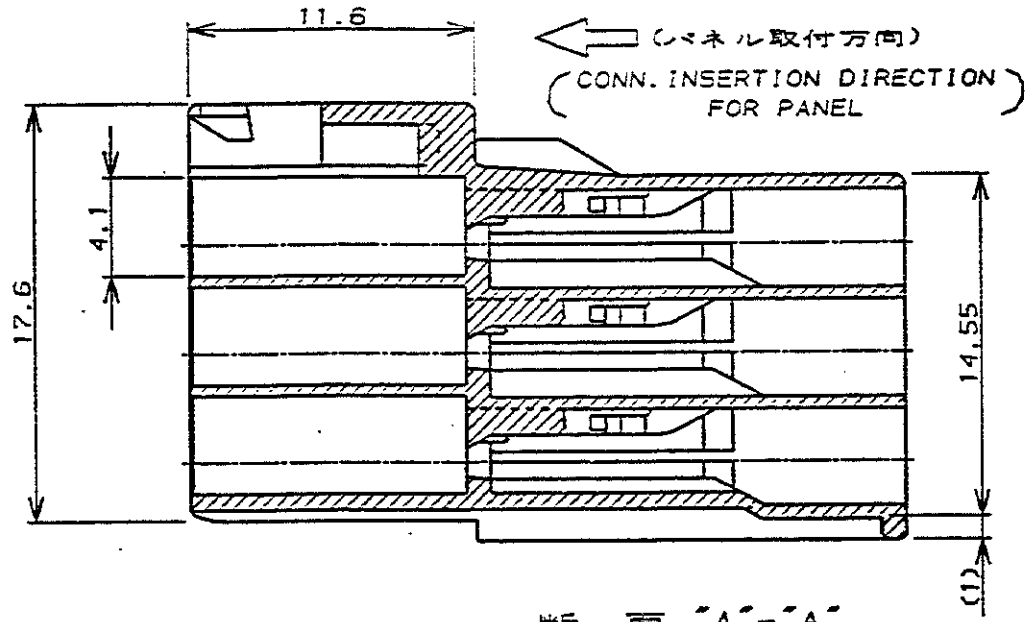

断面 "A"-"A"
(SECT)

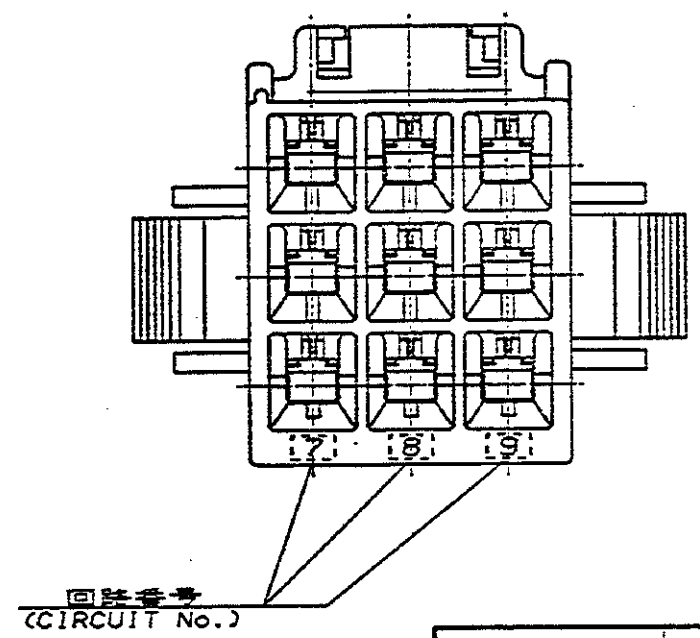

NOTES,
1. PRODUCT SPEC, : 108-5302
2. APPLICABLE CONTACT P/N
   TAB CONTACT: 175150-□(#20-#16AWG)
   : 175149-□(#26-#22AWG)
3. MATING CONN. P/N
   PLUG HSG: 176276-□
   REC CONTACT: 175152-□(#20-#16AWG)
   175151-□(#26-#22AWG)
4. INSTRUCTION SHEET : IS-503J
5. APPLICABLE PANEL THICKNESS : 0.8-2.0 (SEE FIG 1)
6. INSERT CONN. FROM PRESS DIRECTION SIDE FOR METAL PANEL.
7. EAGE OF THICKNESS WAY MUST NOT ROUND FOR MOLDED PANEL.

注：
1. 適用製品規格：108-5302
2. 適用コンタクト型番
   タブ・コンタクト：175150-□(#20-#16AWG)
   175149-□(#26-#22AWG)
3. 嵌合相手側製品型番
   プラグ・ハウジング：176276-□
   リセ・コンタクト：175152-□(#20-#16AWG)
   175151-□(#26-#22AWG)
4. 取扱説明書：IS-503J
5. 適用パネル厚：0.8-2.0 (FIG 1参照)
6. 金属パネルの場合、コネクタ取付方向をパンチ加工方向にしてください。
7. プラスチック、パネルの場合、天端部にRなき面取願ください。

A	改訂 (IS-10865) Y.N	MS	1/4'90		
0	作成 (IS-12453) Y.N	MS	4/12'90		
LTR	変更 (REVISION RECORD)	DR	CHK	DATE	

黒 (BLACK)	9	176297-9	
青 (BLUE)	↑	↑	-6
黄 (YELLOW)			-4
赤 (RED)	↓	↓	-2
自然色 (NATURAL)	9	176297-1	
ハウジング色調 (HOUSING COLOR)	極数 (Pos.)	型番 (P/N)	

Copyright ©19 年 アメリカン・エム・ピー株式会社

Copyright ©19__ AMP (Japan), LTD. ALL RIGHTS RESERVED.

AMP アメリカン・エム・ピー株式会社 Tokyo, Japan

適合電線許容範囲 (WIRE RANGE) ___ mm² (AWG -)	被覆外径 (INSULATION DIA.) ___ mmφ	名称 (NAME) AMPユニバーサルパワーコネクタ S極 3.96mmピッチ キャップ・ハウジング(パネル取付タイプ) AMP UNIVERSAL POWER CONN. 3.96mm PITCH CAP HOUSING 9 Pos (PANEL MOUNT)	
材料 (MATERIAL) S/S ナイロン (UL94V-0) S/S NYLON (UL94V-0)	仕上 (FINISH) ___	一般公差 10以下 ±0.2; 10を超え30以下 ±0.25; 30を超え100以下 ±0.3; 角度 ±3°	SIZE A3 / LOC J / 番号 (No.) C-176297
CR. Y. NARISAWA 4/12'90	DE. M. Suzuki 4/12'90	尺度 (SCALE) ___	REV. A / SHEET 1 OF 1
CHK. Y. Fujita 1/9'90	APP. J. Inoue 4/20'90		

PRINT DIST

本図は、特に DIMENSIONS IN MM. DO NOT SCALE PRINT